



## ZPRÁVA O TRHU DRŮBEŽÍHO MASA

### Vývoj CZV:

▼ Kuřata tř. A .....	22,52 Kč/kg ž.hm.
Slepice tř. A.....	- Kč/kg ž.hm.
▲ Krůty tř. A.....	- Kč/kg ž.hm.

### Obsah:

Komoditní zpravodajství.....	1
Ceny zemědělských výrobců.....	2
Ceny průmyslových výrobců.....	2
Spotřebitelské ceny.....	3
Zahraníční obchod ČR.....	4
Informace ze zahraničí .....	7
Aktuality.....	13

## Komoditní zpravodajství

### Ceny zemědělských výrobců (CZV)

CZV jatečných kuřat tř. A podle výběrového šetření MZe při srovnání s březnem klesla o 0,02 Kč/kg na 22,52 Kč/kg ž. hm. (0,1 %). Při meziročním srovnání s dubnem 2018 se CZV jatečných kuřat tř. A zvýšila o 0,18 Kč/kg (0,8 %).

Cenu jatečných slepic tř. A za duben nebylo možné zveřejnit z důvodu ochrany dat. Při srovnání s loňskou cenou došlo letos k výraznému poklesu o 23,30 %.

U jatečných krůt tř. A nebylo možné, z důvodu ochrany důvěrnosti údajů zveřejnit jejich cenu, která v dubnu vzrostla o 6 % a meziročně vzrostla o 10,8 %.

### Ceny průmyslových výrobců (CPV)

**CPV celé drůbeže** se v dubnu proti březnu podle výběrového šetření MZe snížila u celých chlazených kuřat tř. I o 0,28 Kč/kg (0,6 %), na 43,20 Kč/kg. CPV mrazených kuřat tř. I se naopak zvýšila, a to o 0,64 Kč/kg (1,6 %) na 40,61 Kč/kg. U chlazených slepic nebylo možné dubnovou cenu z důvodu ochrany důvěrnosti údajů zveřejnit, došlo však k jejímu poklesu o 1,5 %. Meziročně jejich cena klesla o 4 %. U mrazených slepic nebylo možné cenu za duben zveřejnit, meziročně došlo k jejímu růstu o 5,3 %. Chlazené krůty se v dubnu prodávaly za 69,26 Kč/kg, tedy o 4,24 Kč/kg (6,5 %) draž, než v březnu. Meziročně se cena chlazených krůt zvýšila o 4,24 Kč/kg (4 %).

**CPV drůbežích dílů** se podle výběrového šetření MZe nepatrně zvýšila u chlazených kuřecích řízků o 0,09 Kč/kg (0,1 %) na 99,99 Kč/kg. U chlazených kuřecích stehen bez kosti se CPV zvýšila o 0,54 Kč/kg na 82,84 Kč/kg. Meziročně jejich cena stoupla o 1,58 Kč/kg (1,9 %).

U kuřecích půlek nebo čtvrtků se dubnová cena snížila o 0,08 Kč/kg na 40,79 Kč/kg (0,2 %), meziročně cena vzrostla o 1,30 Kč/kg (3,3 %). Cena za chlazená krůtí prsa bez kosti se v dubnu zvýšila o 5,91 Kč/kg (4,6 %) na 135,15 Kč/kg.

### Zahraníční obchod

**Dovoz** drůbežního masa včetně drobbů do ČR se v březnu proti únoru zvýšil o 531,87 t (o 6,1 %) na 9 231,54 t v průměrné jednotkové hodnotě 48,09 Kč/kg. Nejvíce drůbežního masa včetně drobbů bylo dovezeno z Polska – 5 038,00 t (54,6 %) za 50,46 Kč/kg. Podíl kuřecího masa včetně drobbů na celkovém dovozu drůbežního masa za březen činil 67,5 % – 6 233,02 t za 40,88 Kč/kg. Krůtího masa včetně drobbů bylo dovezeno 1 435,02 t (15,6 % z měsíčního dovozu drůbežního masa) za 74,99 Kč/kg. Kachního, husího masa a masa z perliček včetně drobbů bylo dovezeno 1 563,50 t (16,9 % z celkového měsíčního dovozu drůbežního masa) za 52,17 Kč/kg.

**Vývoz** drůbežního masa včetně drobbů z ČR se v březnu proti únoru zvýšil o 168,71 t (o 12 %) na 1 571,67 t za 49,78 Kč/kg. Nejvíce drůbežního masa včetně drobbů bylo vyvezeno na Slovensko – 777,25 t (49,5 %) za 49,73 Kč/kg. Podíl kuřecího masa na celkovém vývozu drůbežního masa činil 83,4 % - 1 311,27 t za 44,83 Kč/kg. Krůtího masa včetně drobbů bylo vyvezeno 34,70 t (2,2 % z celkového měsíčního vývozu drůbežního masa) za 71,76 Kč/kg. Kachního, husího masa a masa z perliček bylo vyvezeno 225,70 t (14,4 % z celkového březnového vývozu drůbežního masa) za 75,08 Kč/kg.

TIS<sup>ČR</sup> SZIF

CENY ZEMĚDĚLSKÝCH VÝROBCŮ; CENY PRŮMYSLOVÝCH VÝROBCŮ



**Ceny zemědělských výrobců jatečné drůbeže - průměr za duben 2019 (bez DPH)**

Kč/kg ž. hm.

Položka	Kuřata tř. A	Slepice tř. A	Krůty tř. A	Kachny tř. A	Husy tř. A
Min. prům. cena	21,06	*	*	*	*
Max. prům. cena	-	*	*	*	*
Průměrná cena	<b>22,52</b>	*	*	*	*
Změna k březnu v %	-0,1	-	6,0	0,0	-

Poznámka: \* - neuvedeno (méně než tři údaje)

Pramen: MZe

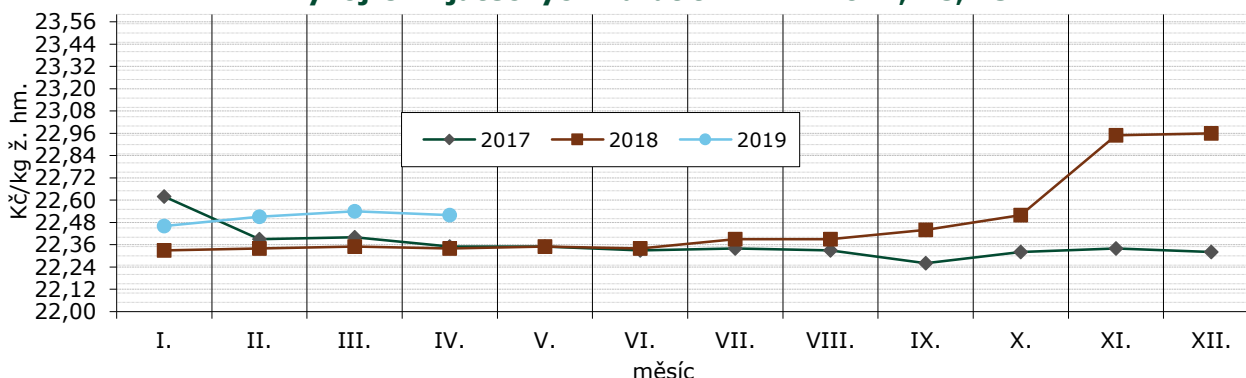
**Ceny zemědělských výrobců jatečných kuřat tř. A v roce 2016, 17, 18, 19 (bez DPH)**

Kč/kg ž. hm.

Rok	I.	II.	III.	IV.	V.	VI.	VII.	VIII.	IX.	X.	XI.	XII.
2016	23,34	23,35	23,32	23,30	23,31	23,30	23,26	23,26	23,26	22,95	22,92	22,91
2017	22,62	22,39	22,40	22,35	22,35	22,33	22,34	22,33	22,26	22,32	22,34	22,32
2018	22,33	22,34	22,35	22,34	22,35	22,34	22,39	22,39	22,44	22,52	22,95	22,96
2019	22,46	22,51	22,54	22,52								
Index % 19/18	100,6	100,8	100,9	100,8								

Pramen: MZe.

**Vývoj CZV jatečných kuřat tř. A v r. 2017, 18, 19**



Pramen: TIS<sup>ČR</sup> SZIF, MZe.

**Ceny průmyslových výrobců drůbeže kuchařské celé - průměr za duben 2019 (bez DPH)**

Kč/kg

Položka	Kuřata tř. I chlazená	Kuřata tř. I mražená	Slepice tř. I chlazená	Slepice tř. I mražená	Krůty tř. I chlazené
Min. prům. cena	36,07	37,50	*	*	60,00
Max. prům. cena	-	44,62	*	*	95,62
Průměrná cena	<b>43,20</b>	<b>40,61</b>	*	*	<b>69,26</b>
Změna k březnu v %	-0,6	1,6	-1,5	-	6,5

Poznámka: \* - neuvedeno (méně než tři údaje)

Pramen: MZe

**Ceny průmyslových výrobců drůbežích dílů - průměr za duben 2019 (bez DPH)**

Kč/kg

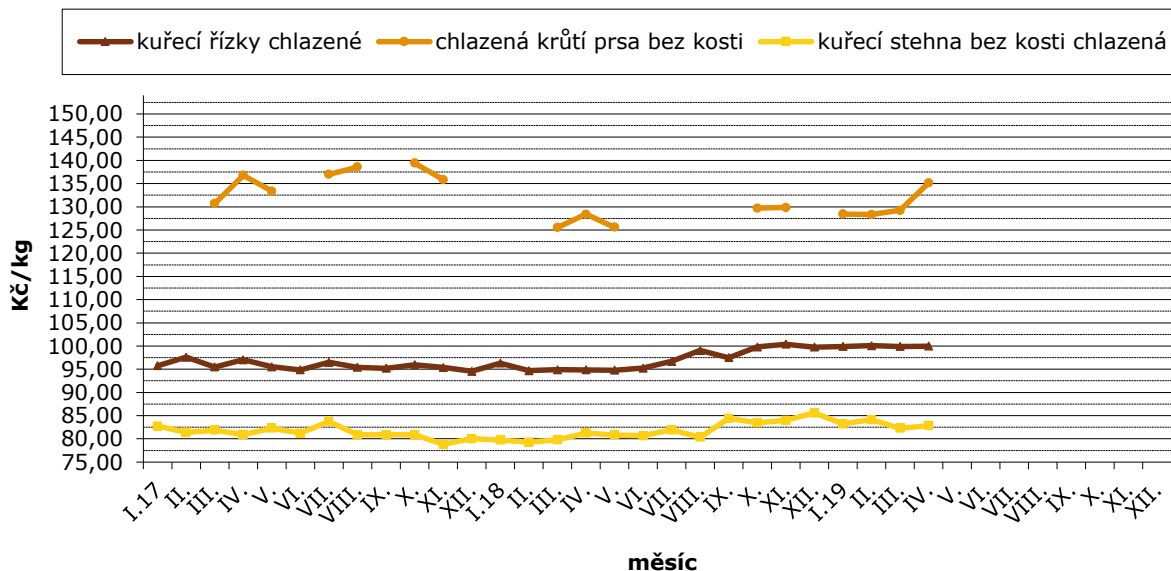
Položka	Kuřecí řízků <sup>1</sup> chlazené	Kuřecí stehna b.k. chlazená	Kuřecí půlky nebo čtvrtky	Krůtí prsa bez kosti chlazená	Krůtí stehno s kostí
Min. prům. cena	89,00	71,17	33,90	119,73	59,24
Max. prům. cena	-	-	-	156,52	77,35
Průměrná cena	<b>99,99</b>	<b>82,84</b>	<b>40,79</b>	<b>135,15</b>	<b>64,89</b>
Změna k březnu v %	0,1	0,7	-0,2	4,6	-

Poznámka: <sup>1</sup> kuřecí prsa bez kůže a kostí; \* - neuvedeno (méně než tři údaje)

Pramen: MZe



### Cena průmyslových výrobců drůbežích dílů v r. 2017, 18, 19



Pramen: MZe

### Průměrné spotřebitelské ceny kuchařských kuřat tř. I. po měsících od roku 2010

Kč/kg

Rok	I.	II.	III.	IV.	V.	VI.	VII.	VIII.	IX.	X.	XI.	XII.
2010	55,98	55,40	56,42	55,83	55,72	57,14	55,20	56,66	57,60	58,30	58,56	58,63
2011	56,98	56,57	56,95	60,07	59,95	58,47	57,37	56,47	57,26	57,11	59,89	58,49
2012	59,64	59,74	58,60	62,46	60,57	60,33	63,43	64,53	64,37	64,54	67,16	65,52
2013	69,28	69,65	67,85	69,87	66,62	70,20	66,13	66,22	70,88	72,01	71,28	69,63
2014	70,79	70,12	74,07	73,49	69,75	72,95	71,93	72,15	70,88	69,96	72,66	70,55
2015	70,08	70,53	72,94	71,42	69,30	68,25	66,38	67,84	68,90	69,33	70,84	66,30
2016	68,51	71,77	70,61	69,16	68,29	67,46	67,80	67,80	68,19	65,03	69,84	64,87
2017	68,01	67,29	68,75	67,55	69,06	66,29	65,03	67,49	67,79	67,02	69,21	67,64
2018	68,66	69,10	72,20	69,38	70,18	69,19	66,26	66,20	66,48	69,31	70,42	67,74
2019	<b>64,96</b>	<b>64,27</b>	<b>65,19</b>	<b>65,03</b>								
Index 19/18	94,6	93,0	90,3	93,7								
Index 19/10	116,0	116,0	115,5	116,5								

Pramen: ČSÚ

### Průměrné ceny průmyslových výrobců krmných směsí pro brojlerů v letech 2017, 18, 19

Kč/t

Rok	I.	II.	III.	IV.	V.	VI.	VII.	VIII.	IX.	X.	XI.	XII.
2017	7 738,1	7 721,5	7 787,4	7 869,9	7 891,6	7 886,8	7 909,3	7 915,1	7 948,6	7 926,8	7 947,2	7 935,0
2018	7 931,4	7 923,8	7 945,1	7 951,9	7 956,8	7 962,8	7 965,7	8 021,9	8 112,9	8 193,0	8 221,2	8 217,7
2019	8 117,5	8 129,2	8 164,6	<b>8 187,5</b>								

Pramen: ČSÚ



## Zahraniční obchod

**Dovoz** drůbežího masa včetně drobů do ČR se v březnu proti únoru zvýšil o 531,87 t (o 6,1 %) na 9 231,54 t v celkové hodnotě 444 mil. Kč. Podíl kuřecího masa včetně drobů na celkovém dovozu drůbežího masa činil 67,5 % – 6 233,02 t v hodnotě 254,8 mil. Kč. Největším dovozcem kuřecího masa vč. drobů bylo Polsko – 3 896,71 t (62,5 %) v hodnotě 170,6 mil. Kč, Německo – 551,98 t (8,9 %) v hodnotě 7,6 mil. Kč a Ukrajina – 514,06 t (8,3 %) v hodnotě 15 mil. Kč. Nejvíce se dovezlo masa z kohoutů a slepic druhu Gallus domesticus, děleného, vykostěného, chlazeného 1 483,56 t (23,8 %) za 56,04 Kč/kg. Dále masa z kohoutů a slepic druhu Gallus domesticus chlazeného, vykuchaného bylo dovezeno 801,92 tun (12,9 %) za 41,41 Kč/kg. Masa z kohoutů a slepic druhu Gallus domesticus, děleného vykostěného, zmrazeného, bylo dovezeno 5 501,00 tun (8,8 %) za 31,62 Kč/kg. Dovoz krůtího masa včetně drobů činil 1 435,02 t (15,6 % z celkového dovozu drůbežího masa) v hodnotě 107,6 mil. Kč. Hlavními dodavateli bylo Polsko – 1 104,10 t (76,9 %) v hodnotě 81,4 mil. Kč, Maďarsko – 146,59 t (10,2 %) v hodnotě 13,2 mil. Kč a Německo – 64,87 t (4,5 %) v hodnotě 7,3 mil. Kč. Nejvíce se dovezlo masa z krocanů a krůt děleného, vykostěného, čerstvého, nebo chlazeného – 573,73 t (40 %) za 96,66 Kč/kg. Kachního, husího masa a masa z perliček bylo dovezeno 1 563,50 t (16,9 % z celkového dovozu drůbežího masa v březnu) v hodnotě 81,6 mil. Kč. Bylo dováženo především z Maďarska – 1 190,85 t (76,2 %) v hodnotě 58,3 mil. Kč. Na dovozu se

nejvíce podílelo maso z kachen, nedělené, oškubané, vykuchané, bez hlavy a běháků, zmrazené – 1 211,94 t (77,5 %) za 46,91 Kč/kg.

**Vývoz** drůbežího masa včetně drobů z ČR se v březnu proti únoru zvýšil o 168,71 t (o 12 %) na 1 571,67 t v celkové hodnotě 78,2 mil. Kč. Kuřecí maso včetně drobů se na celkovém měsíčním vývozu podílelo 83,4 % - 1 311,27 t v hodnotě 58,8 mil. Kč. Nejvíce bylo vyváženo na Slovensko – 580,31 t (44,3 %) v hodnotě 26 mil. Kč, do Německa – 246,19 t (18,8 %) v hodnotě 13,2 mil. Kč a do Rakouska – 172,7 t (13,2 %) v hodnotě 10,3 mil. Kč. Nejvíce bylo vyváženo maso z kohoutů a slepic druhu Gallus domesticus, oškubané, vykuchané, bez hlavy a běháků, chlazené – 290,11 t (22,1 %) za 46,85 Kč/kg. Vývoz krůtího masa včetně drobů se na celkovém měsíčním vývozu drůbežího masa podílel 2,2 % - 34,70 t v hodnotě 2,5 mil. Kč. Bylo vyváženo zejména na Slovensko – 30,20 t (87 %) v hodnotě 1,9 mil. Kč a do Rakouska – 1,92 t (5,5 %) v hodnotě 0,2 mil. Kč. Nejvíce bylo vyváženo maso z krocanů a krůt, děleného vykostěného, zmrazeného – 13,60 t (39,2 %) za 61,38 Kč/kg. Kachního, husího masa a masa z perliček bylo vyvezeno 225,70 t (14,4 % z celkového měsíčního vývozu drůbežího masa) v hodnotě 16,1 mil. Kč. Na Slovensko bylo vyvezeno 166,74 t (73,9 %) v hodnotě 10,8 mil. Kč. Zejména bylo vyváženo maso z kachen, nedělené čerstvé nebo chlazené, oškubané, vykuchané – 139,34 t (61,7 %) za 60,90 Kč/kg.

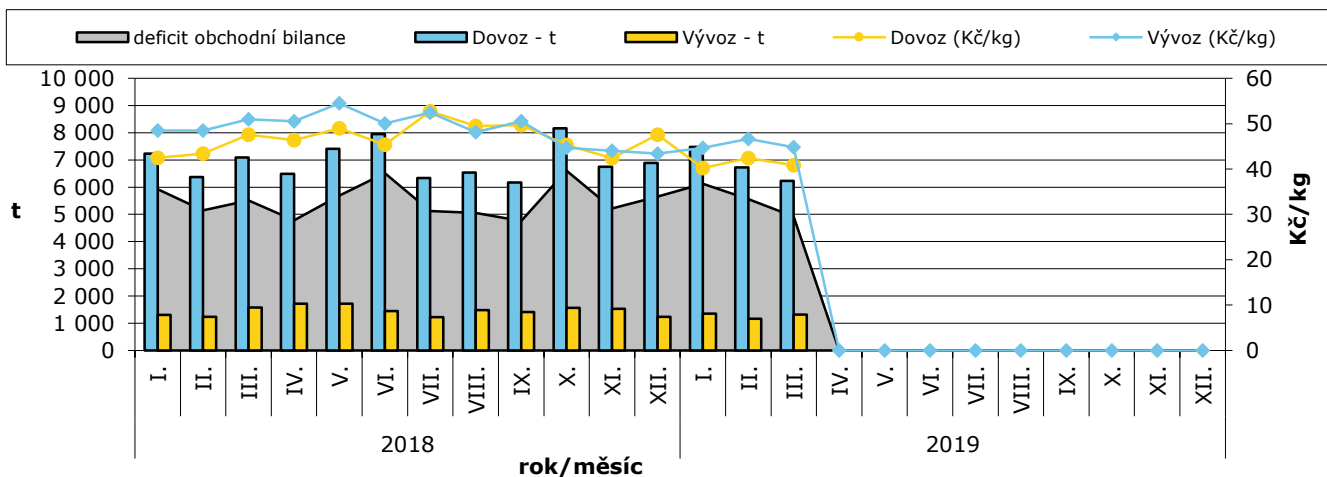
### Dovoz a vývoz drůbežího masa v roce 2018, 2019

Rok, období	DOVOZ		VÝVOZ	
	t	Ø jednotková hodnota v Kč/kg	t	Ø jednotková hodnota v Kč/kg
<b>Drůbeží maso, játra a droby</b>				
01.01. - 31. 12. 2018	116 290,4	53,05	22 495,0	53,62
01.01. - 31. 03. 2018	29 492,1	51,59	5 601,1	54,67
<b>01.01. - 31.03. 2019</b>	<b>27 681,1</b>	<b>48,41</b>	<b>4 505,2</b>	<b>49,72</b>
<b>z toho vč. jater a drobů:</b>				
<b>Kuřata a díly</b>				
01.01. - 31. 12. 2018	86 323,8	46,71	18 387,0	49,68
01.01. - 31. 03. 2018	21 625,6	44,78	4 326,7	49,65
<b>01.01. - 28.02. 2019</b>	<b>20 716,1</b>	<b>41,29</b>	<b>3 776,6</b>	<b>45,18</b>
<b>Krůty a díly</b>				
01.01. - 31. 12. 2018	18 883,2	69,16	854,3	72,34
01.01. - 31.03. 2018	4 561,0	70,75	450,2	79,77
<b>01.01. - 31.03. 2019</b>	<b>4 155,7</b>	<b>76,61</b>	<b>132,0</b>	<b>57,33</b>
<b>Kachny, husy a díly</b>				
01.01. - 31. 12. 2017	11 083,4	75,02	3 253,8	70,93
01.01. - 31.03. 2018	3 305,5	69,75	824,2	67,29
<b>01.01. - 31.03. 2019</b>	<b>2 809,4</b>	<b>59,27</b>	<b>596,6</b>	<b>76,78</b>

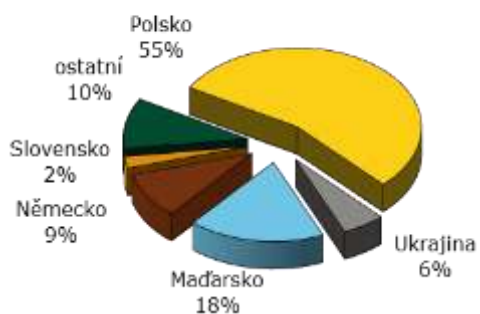
Poznámka: ČSÚ provádí zpětně úpravu údajů o dovezeném zboží dle celních deklarací



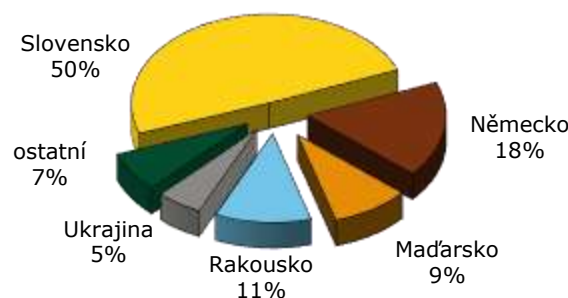
### Dovoz a vývoz kuřecího masa od. 1.1.2018 do 31.3.2019



#### Dovoz drůbežního masa do ČR v březnu 2019 (dle hmotnosti)



#### Vývoz drůbežního masa z ČR v březnu 2019 (dle hmotnosti)



#### Dovoz živé drůbeže dle jednotlivých kategorií v březnu 2019

Kategorie zvířat	Země	Cena (tis. Kč)	Množství (ks)	Prům. cena (Kč/ks)
Kuřata Gallus domesticus, samičí, živá, prarodičovské a rodičovské	Německo	12 787	160 920	79,46
Kuřata Gallus domesticus, samičí, živá, prarodičovské a rodičovské	Maďarsko	18 333	207 482	88,36
Kuřata Gallus domesticus, živá, o hm. <= 185 g (kromě nosných)	Německo	1 715	22 680	75,62
Kuřata Gallus domesticus, živá, o hm. <= 185 g (kromě nosných)	Dánsko	2 110	242 600	8,70
Kuřata Gallus domesticus, živá, o hm. <= 185 g (kromě nosných)	Maďarsko	1 404	16 603	84,56
Krocani a krůty, živí, o hmotnosti <= 185 g	Polsko	625	11 742	53,23
Krocani a krůty, živí, o hmotnosti <= 185 g	Slovensko	1 045	24 000	43,54
Kachny, živé, o hmotnosti <= 185 g	Německo	796	10 662	74,66
Kur domácí (Gallus domesticus), živý, o hmotnosti > 185 g	Slovensko	2 915	64 206	45,40
Kachny, živé, o hmotnosti > 185 g	Čína	9	25	360,00
Krůty a krocani, živí, o hmotnosti > 185 g	Německo	5 921	38 220	154,92
Kuřata Gallus domesticus, samičí, živá, prarodičovské a rodičovské	Německo	12 787	160 920	79,46

Pozn.: \* - údaj není k dispozici



## Vývoz živé drůbeže dle jednotlivých kategorií v březnu 2019

Kategorie zvířat	Země	Cena (tis. Kč)	Množství (ks)	Prům. cena (Kč/ks)
Kuřata Gallus domesticus, samičí, živá, prarodičovské a rodičovské	Gruzie	17	480	35,42
Kuřata Gallus domesticus, samičí, živá, prarodičovské a rodičovské	Filipíny	75	3 840	19,53
Kuřata Gallus domesticus, samičí, živá, prarodičovské a rodičovské	Portugalsko	882	5 800	152,07
Kuřata Gallus domesticus, živá, nosného typu, o hmotnosti <= 185	Německo	233	9 000	25,89
Kuřata Gallus domesticus, živá, nosného typu, o hmotnosti <= 185	Estonsko	97	6 100	15,90
Kuřata Gallus domesticus, živá, nosného typu, o hmotnosti <= 185	Španělsko	92	2 500	36,80
Kuřata Gallus domesticus, živá, nosného typu, o hmotnosti <= 185	Sp. království	75	2 600	28,85
Kuřata Gallus domesticus, živá, nosného typu, o hmotnosti <= 185	Řecko	1 211	66 339	18,25
Kuřata Gallus domesticus, živá, nosného typu, o hmotnosti <= 185	Itálie	2 418	178 000	13,58
Kuřata Gallus domesticus, živá, nosného typu, o hmotnosti <= 185	Litva	1 660	107 916	15,38
Kuřata Gallus domesticus, živá, nosného typu, o hmotnosti <= 185	Lotyšsko	65	2 320	28,02
Kuřata Gallus domesticus, živá, nosného typu, o hmotnosti <= 185	Polsko	3 748	279 000	13,43
Kuřata Gallus domesticus, živá, nosného typu, o hmotnosti <= 185	Rumunsko	3 112	210 152	14,81
Kuřata Gallus domesticus, živá, nosného typu, o hmotnosti <= 185	Ruská fed.	1 005	65 000	15,46
Kuřata Gallus domesticus, živá, nosného typu, o hmotnosti <= 185	Slovensko	392	24 738	15,85
Kuřata Gallus domesticus, živá, o hm. <= 185 g (kromě nosných)	Albánie	163	19 000	8,58
Kuřata Gallus domesticus, živá, o hm. <= 185 g (kromě nosných)	Chorvatsko	256	31 785	8,05
Kuřata Gallus domesticus, živá, o hm. <= 185 g (kromě nosných)	Polsko	6 635	887 291	7,48
Kuřata Gallus domesticus, živá, o hm. <= 185 g (kromě nosných)	Rumunsko	17 042	2 072 145	8,22
Kuřata Gallus domesticus, živá, o hm. <= 185 g (kromě nosných)	Ruská fed.	283	28 000	10,11
Kuřata Gallus domesticus, živá, o hm. <= 185 g (kromě nosných)	Slovensko	32 927	4 439 762	7,42
Kuřata Gallus domesticus, živá, o hm. <= 185 g (kromě nosných)	Ukrajina	1 181	144 000	8,20
Krocani a krůty, živí, o hmotnosti <= 185 g	Slovensko	118	1 681	70,20
Kachny, živé, o hmotnosti <= 185 g	Německo	935	58 860	15,89
Kachny, živé, o hmotnosti <= 185 g	Maďarsko	1 640	97 140	16,88
Kachny, živé, o hmotnosti <= 185 g	Polsko	10 047	640 680	15,68
Kachny, živé, o hmotnosti <= 185 g	Rumunsko	448	28 560	15,69
Kachny, živé, o hmotnosti <= 185 g	Slovensko	48	3 000	16,00
Kur domácí (Gallus domesticus), živý, o hmotnosti > 185 g	Německo	1 696	136 985	12,38
Kur domácí (Gallus domesticus), živý, o hmotnosti > 185 g	Polsko	12 479	226 067	55,20
Kur domácí (Gallus domesticus), živý, o hmotnosti > 185 g	Slovensko	17 637	321 601	54,84
Kachny, živé, o hmotnosti > 185 g	Polsko	35	9 059	3,86
Krůty a krocani, živí, o hmotnosti > 185 g	Německo	25 052	37 451	668,93
Krůty a krocani, živí, o hmotnosti > 185 g	Polsko	4 322	6 124	705,75
Krůty a krocani, živí, o hmotnosti > 185 g	Slovensko	31	55	563,64
Kuřata Gallus domesticus, samičí, živá, prarodičovské a rodičovské	Gruzie	17	480	35,42

Pozn.: SAE – Spojené arabské emiráty; B a H – Bosna a Hercegovina

## Dovoz a vývoz živé drůbeže souhrnně v roce 2018, 2019

Období	DOVOZ		VÝVOZ	
	ks (tis.)	Ø jednot. hodnota (Kč/ks)	ks (tis.)	Ø jednot. hodnota (Kč/ks)
01. 01. - 31. 12. 2018	9 932	49,41	126 276	14,77
01. 01. - 31. 03. 2018	2 845	54,57	31 884	14,55
<b>01. 01. - 31. 03. 2019</b>	<b>1 993</b>	<b>52,67</b>	<b>27 712</b>	<b>15,35</b>
<b>01. 03. - 31. 03. 2019</b>	<b>799</b>	<b>59,64</b>	<b>10 153</b>	<b>14,58</b>

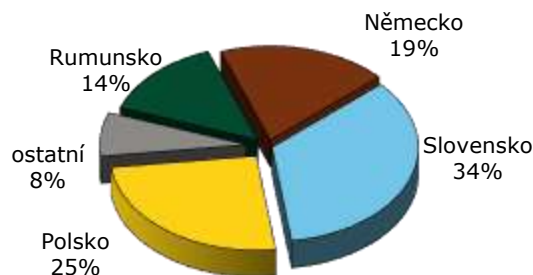
Pramen: ČSÚ



**Dovoz živé drůbeže do ČR  
v březnu 2019 (dle hodnoty)**



**Vývoz živé drůbeže  
v březnu 2019 (dle hodnoty)**



Pramen pro strany 4 - 7: ČSÚ

**Informace ze zahraničních trhů**

**Slovensko**

**Odbytové ceny kuchařské drůbeže a drůbežích dílů od zpracovatelů na Slovensku**

€/kg bez DPH

Položka	20. týden	18. týden	Vývoj týdenní v %	Vývoj 20.19/20.18 v %
Kuřata tř. A chlazená bez drobů	1,78	1,71	4,1	21,9
Kuřata tř. A mrazená bez drobů	1,75	1,57	11,6	8,2
Kuřecí prsa s kostí chlazená	*	*	-	-
Kuřecí stehna chlazená	2,16	2,06	5,0	4,3
Kuřecí stehna horní s kostí a kůží chlazená	*	*	-	-
Kuřecí křídla chlazená	1,65	1,54	7,5	4,3
Kuřecí řízky mrazené	3,81	3,92	-2,7	-2,3
Kuřecí řízky chlazené	3,87	3,92	-1,1	1,2
Kuřecí šunka	3,58	3,58	0,1	6,1

Poznámka: \* - neuvedeno (méně než tři údaje), Zso - západoslovenská oblast (Bratislavský, Trnavský, Trenčinský, Nitranský kraj), Sso - středoslovenská oblast (Žilinský a Banskobystrický kraj), Vso - východoslovenská oblast (Prešovský a Košický kraj)

Pramen: APA



## Nákupní ceny jatečné drůbeže na Slovensku

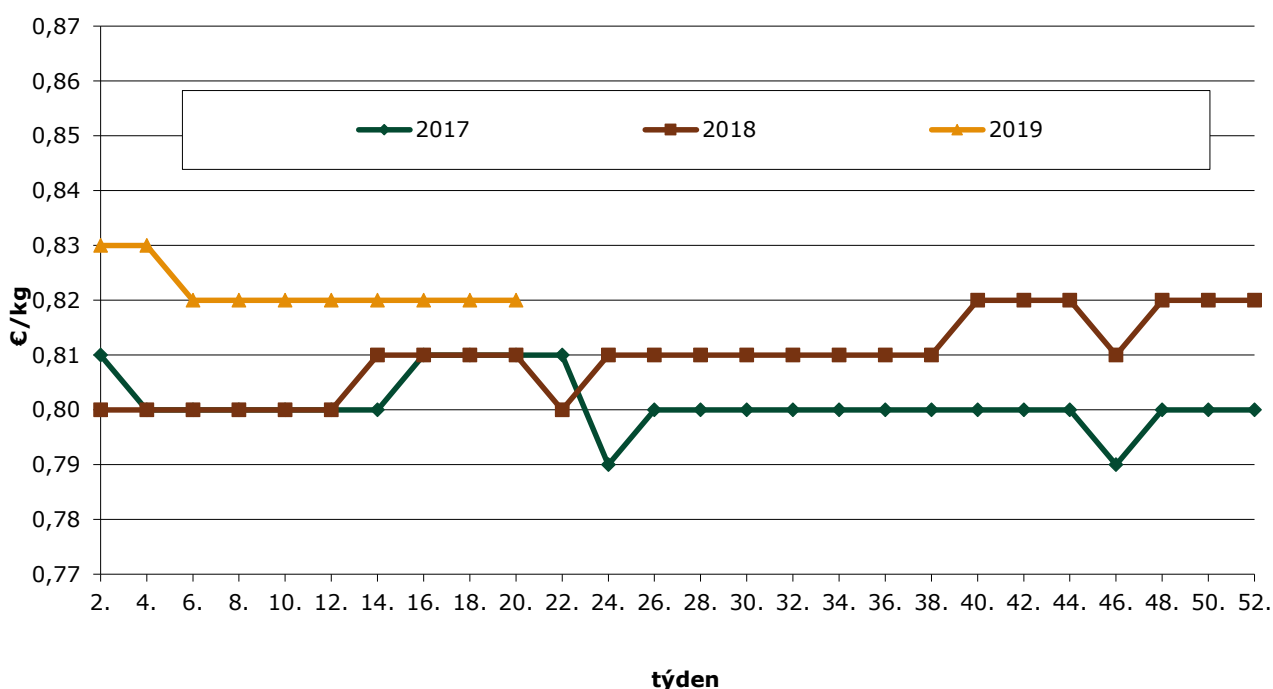
€/kg ž. hm. bez DPH

Položka	Cena	Zso	Sso a Vso	20. týden	18. týden	Meziroční vývoj v %
Jatečná kuřata	minimální cena	*	*	0,82	0,81	-
	maximální cena	*	*	0,83	0,83	-
	<b>průměrná cena</b>	<b>*</b>	<b>*</b>	<b>0,82</b>	<b>0,82</b>	<b>2,2</b>

Poznámka: \* - neuvedeno (méně než tři údaje), Zso - západoslovenská oblasť (Bratislavský, Trnavský, Trenčinský, Nitrianský kraj), Sso - stredoslovenská oblasť (Žilinský a Banskobystrický kraj), Vso - východoslovenská oblasť (Prešovský a Košický kraj)

Pramen: APA

## CZV jatečných kuřat na Slovensku



Pramen: APA

## Průměrné ceny krmných směsí pro brojlerů na Slovensku

€/t

Produkt	Zso	Sso	Vso	SR		Vývoj
				duben	březen	
Výkrm brojlerů, startér	*	*	*	*	*	-
Výkrm brojlerů, růst	*	*	*	<b>286,80</b>	*	-
Výkrm brojlerů, finální	*	*	*	<b>277,29</b>	*	-

Poznámka: \* - neuvedeno (méně než tři údaje), Zso - západoslovenská oblasť (Bratislavský, Trnavský, Trenčinský, Nitrianský kraj), Sso - stredoslovenská oblasť (Žilinský a Banskobystrický kraj), Vso - východoslovenská oblasť (Prešovský a Košický kraj)

Pramen: APA





**Maďarsko**

**Nákupní ceny jatečné drůbeže v Maďarsku**

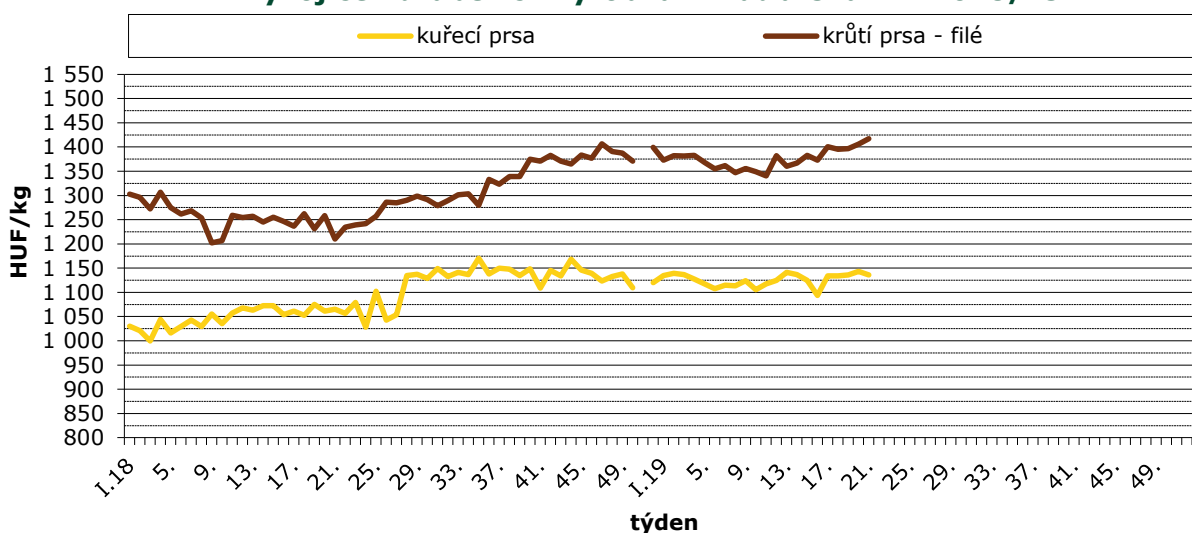
HUF/kg ž. hm.

Položka	Týden							Změna 21./20. týden (%)
	15.	16.	17.	18.	19.	20.	21.	
<b>Kuřata</b>	258,84	259,69	259,27	260,31	261,60	259,78	<b>261,91</b>	0,8
<b>Krůty</b>	382,08	382,01	381,79	381,80	380,42	380,86	<b>382,62</b>	0,5
<b>Husy (vykrmené)</b>	-	-	-	-	-	-	-	-
<b>Kachny (vykrmené)</b>	-	-	-	-	-	-	-	-

Pramen: AKII

Pozn. \* - Údaje nebyly v době uzávěrky k dispozici

**Vývoj cen drůbežích výrobků v Maďarsku v r. 2018/19**



Pramen: AKII

**Odbytové ceny drůbežích výrobků v Maďarsku**

HUF/kg

Výrobek	Týden							Změna 21./20. týden (%)
	15.	16.	17.	18.	19.	20.	21.	
<b>Kuře 65% chlazené</b>	488,76	495,13	491,92	468,58	475,64	482,53	<b>497,11</b>	3,0
<b>Kuřecí stehno</b>	444,15	456,54	473,33	460,95	458,72	471,40	<b>449,01</b>	-4,8
<b>Kuřecí prsa</b>	1 124,59	1 093,72	1 134,01	1 134,03	1 135,94	1 143,04	<b>1 135,72</b>	3,7
<b>Krůtí stehno horní</b>	850,27	835,67	851,42	868,81	880,25	885,42	<b>876,26</b>	1,9
<b>Krůtí prsa - filé</b>	1 382,63	1 373,05	1 400,48	1 395,01	1 396,41	1 406,01	<b>1 417,04</b>	0,8

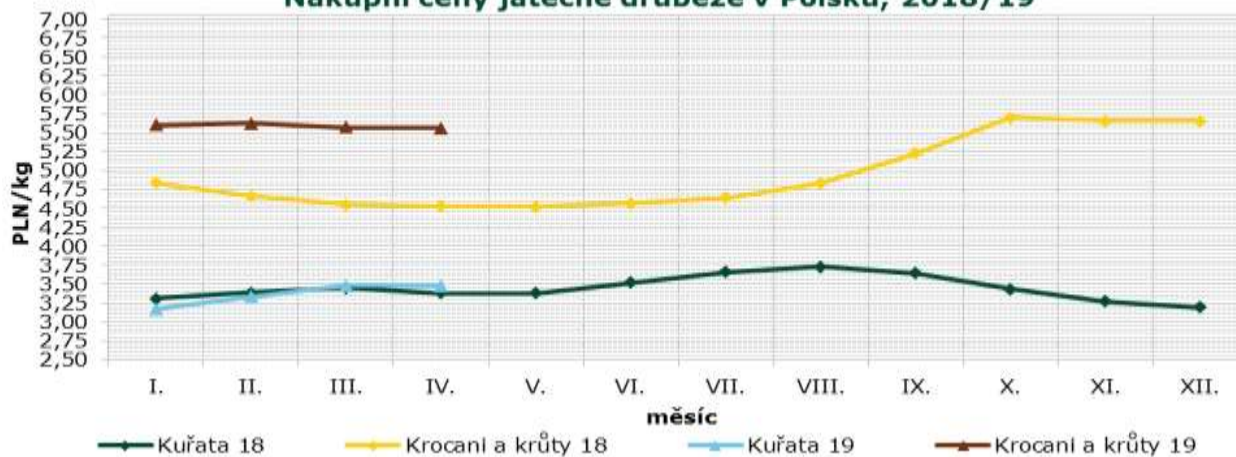
Pramen: AKII

Pozn. \* - Údaje nebyly v době uzávěrky k dispozici



**Polsko**

**Nákupní ceny jatečné drůbeže v Polsku; 2018/19**



Pramen: Ministerstwo Rolnictwa i Rozwoju Wsi - Rynek miesa drobiowego

**Nákupní ceny jatečné drůbeže v Polsku**

PLN/t

Položka	Oblast	Týden						Změna 21./20. týden (%)
		16.	17.	18.	19.	20.	21.	
Kuřata jatečná	Severní	3 524,1	3 564,1	3 564,1	3 492,0	3 471,8	<b>3 500,6</b>	0,8
	Střední	3 467,9	3 443,0	3 443,0	3 441,7	3 443,4	<b>3 442,7</b>	0,0
	Jihovýchodní	3 624,6	3 511,3	3 511,3	3 550,6	3 533,5	<b>3 530,3</b>	-0,1
	Západní	3 453,6	3 460,7	3 460,7	3 459,5	3 457,1	<b>3 474,4</b>	0,5
	<b>Polsko celkem</b>	3 485,5	3 465,4	3 465,4	3 457,7	3 456,6	<b>3 464,0</b>	0,2
Krocani	Severní	5 570,3	5 593,6	5 593,6	5 594,2	5 586,2	<b>5 640</b>	1,0
	Západní	5 882,8	5 794,1	5 794,1	5 806,4	5 805,4	<b>5 811</b>	0,1
	<b>Polsko celkem</b>	5 670,6	5 650,0	5 650,0	5 632,8	5 639,6	<b>5 696</b>	1,0
Krůty	Severní	5 395,0	5 367,7	5 367,7	5 422,7	5 404,4	<b>5 390</b>	-0,3
	Střední	5 510,0	5 500,0	5 500,0	5 500,0	5 550,0	<b>5 500</b>	0,0
	Západní	5 510,9	5 498,3	5 498,3	5 472,2	5 515,6	<b>5 470</b>	-0,8
	<b>Polsko celkem</b>	5 472,5	5 455,7	5 455,7	5 465,3	5 467,3	<b>5 451</b>	-0,3
Kachny	<b>Polsko celkem</b>	4 636,0	4 516,3	4 516,3	4 411,3	4 535,5	<b>4 535</b>	0,0
Slepice <sup>1</sup>	<b>Polsko celkem</b>	-	-	-	-	-	-	-

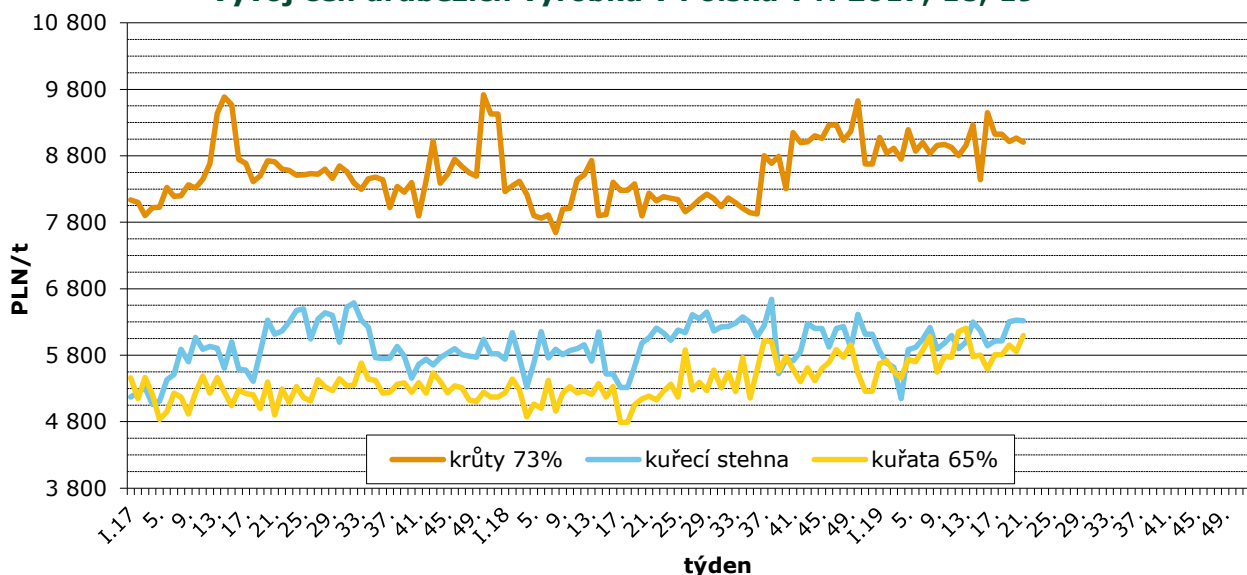
Poznámka: **Střední** – Kraje: mazowieckie, łódzkie; **Jihovýchodní** – Kraje: lubelskie, świętokrzyskie, podkarpackie, małopolskie, śląskie; **Západní** – Kraje: opolskie, dolnośląskie, wielkopolskie, lubuskie, zachodnio-pomorskie; **Severní** – Kraje: pomorskie, warmińsko – mazurskie, podlaskie, kujawsko – pomorskie - neuvédno

<sup>1</sup> – nosné slepice z tržních chovů

Pramen: Ministerstwo Rolnictwa i Rozwoju Wsi – Rynek miesa drobiowego



### Vývoj cen drůbežích výrobků v Polsku v r. 2017, 18, 19



Pramen: Ministerstwo Rolnictwa i Rozwoju Wsi – Rynek mięsa drobiowego

### Odbytové ceny drůbežích výrobků v Polsku

PLN/t

Položka	Oblast	Týden						Změna 21./20. Týden (%)
		16.	17.	18.	19.	20.	21.	
Kuřata 65% bez drobů	Severní	6 333	6 594	6 594	6 278	6 393	<b>6 206</b>	-2,9
	Střední	5 576	5 611	5 611	6 261	5 796	<b>5 804</b>	0,1
	Západní	6 364	6 512	6 512	6 334	6 926	<b>7 005</b>	1,1
	<b>Polsko celkem</b>	<b>5 943</b>	<b>6 013</b>	<b>6 013</b>	<b>6 303</b>	<b>6 328</b>	<b>6 319</b>	-0,1
Kuřecí prsa - filé	Severní	13 796	13 686	13 686	13 684	13 539	<b>13 428</b>	-0,8
	Střední	13 510	13 792	13 792	13 859	13 743	<b>13 619</b>	-0,9
	Jihovýchodní	13 429	13 776	13 776	13 700	13 662	<b>13 566</b>	-0,7
	Západní	14 815	14 812	14 812	15 246	14 874	<b>15 289</b>	3,0
	<b>Polsko celkem</b>	<b>13 976</b>	<b>14 119</b>	<b>14 119</b>	<b>14 246</b>	<b>14 067</b>	<b>14 168</b>	0,7
Kuřecí stehna	Severní	4 903	5 071	5 071	5 050	5 047	<b>5 019</b>	-0,5
	Střední	7 070	6 914	6 914	7 472	7 445	<b>7 294</b>	-2,0
	Jihovýchodní	6 070	5 953	5 953	6 050	6 090	<b>6 180</b>	1,5
	Západní	5 218	5 139	5 139	5 273	5 268	<b>5 311</b>	0,8
	<b>Polsko celkem</b>	<b>5 591</b>	<b>5 807</b>	<b>5 807</b>	<b>5 950</b>	<b>5 855</b>	<b>6 096</b>	4,1
Krůta 73 %	Severní	10 325	10 533	10 533	11 180	11 277	<b>10 439</b>	-7,4
	Západní	9 492	9 972	9 972	10 127	10 319	<b>10 059</b>	-2,5
	<b>Polsko celkem</b>	<b>9 446</b>	<b>9 125</b>	<b>9 125</b>	<b>9 015</b>	<b>9 065</b>	<b>9 006</b>	-0,6
Krůtí prsa - filé	Severní	17 887	18 577	18 577	18 890	19 021	<b>18 869</b>	-0,8
	Střední	17 330	18 600	18 600	17 770	18 220	<b>18 300</b>	0,4
	Západní	18 422	18 613	18 613	19 120	19 210	<b>19 010</b>	-1,0
	<b>Polsko celkem</b>	<b>17 781</b>	<b>18 550</b>	<b>18 550</b>	<b>18 611</b>	<b>18 806</b>	<b>18 763</b>	-0,2

Poznámka: **Střední** - Kraje: mazowieckie, łódzkie; **Jihovýchodní** - Kraje: lubelskie, świętokrzyskie, podkarpackie, małopolskie, śląskie; **Západní** - Kraje: opolskie, dolnośląskie, wielkopolskie, lubuskie, zachodnio-pomorskie; **Severní** - Kraje: pomorskie, warmińsko - mazurskie, podlaskie, kujawsko - pomorskie - neuvědno

Pramen: Ministerstwo Rolnictwa i Rozwoju Wsi - Rynek mięsa drobiowego



## Producentické ceny jatečných kuřat ve vybraných zemích

EUR/kg

Země	Cena	Týden	Země	Cena	Týden
Polsko	0,81	21.	Maďarsko	0,80	21.
Slovensko	0,82	21.	Lotyšsko	-	21.

Pramen: Ministerstwo Rolnictwa i Rozwoju Wsi - Rynek miesa drobiowego; AKII; APA; ECB

## Vývoj cen průmyslových výrobců tzv. 65% kuřat

EUR/100 kg

Stát	Týden									
	12.	13.	14.	15.	16.	17.	18.	19.	20.	21.
<b>Belgie</b>	169,00	169,00	170,00	170,00	170,00	170,00	170,00	170,00	170,00	170,00
<b>Bulharsko</b>	147,03	159,90	157,41	147,61	154,81	152,01	159,68	153,75	144,75	157,72
<b>ČR</b>	211,75	210,26	210,55	215,34	215,41	212,58	213,22	212,54	215,75	214,86
<b>Dánsko</b>	237,05	224,38	230,42	241,27	202,41	227,30	226,65	214,31	237,55	232,32
<b>Německo</b>	282,00	282,00	283,00	284,00	284,00	285,00	287,00	287,00	287,00	287,00
<b>Estonsko</b>	c	c	c	c	c	c	c	c	c	c
<b>Řecko</b>	202,33	202,33	202,33	203,33	202,83	202,17	201,33	202,50	201,67	(*)
<b>Španělsko</b>	147,03	147,14	147,84	149,11	149,27	150,39	151,69	152,73	153,65	159,76
<b>Francie</b>	230,00	230,00	230,00	230,00	230,00	230,00	230,00	230,00	230,00	230,00
<b>Chorvatsko</b>	177,42	185,58	181,60	181,51	185,99	180,50	186,52	186,50	184,26	184,47
<b>Irsko</b>	212,52	212,52	212,52	212,52	212,85	212,85	212,85	212,85	212,85	210,85
<b>Itálie</b>	173,75	178,75	200,00	207,50	210,00	210,00	210,00	215,00	212,50	(*)
<b>Kypr</b>	251,89	251,89	251,89	251,89	251,89	251,89	251,89	251,89	251,89	251,89
<b>Lotyšsko</b>	166,51	c	c	c	c	c	c	c	c	c
<b>Litva</b>	154,93	153,84	163,40	157,30	160,03	161,18	161,71	159,84	155,57	155,45
<b>Lucembursko</b>	(*)	(*)	(*)	(*)	(*)	(*)	(*)	(*)	(*)	(*)
<b>Maďarsko</b>	153,07	155,01	152,47	151,98	154,60	153,13	145,04	146,96	148,56	151,37
<b>Malta</b>	226,25	226,25	226,25	225,00	225,00	225,00	225,00	225,00	(*)	(*)
<b>Nizozemí</b>	176,00	176,00	174,00	174,00	174,00	174,00	174,00	174,00	174,00	174,00
<b>Rakousko</b>	230,75	232,35	234,29	222,70	234,51	232,96	235,02	240,80	246,39	243,84
<b>Polsko</b>	132,24	128,66	137,89	134,14	128,63	129,15	129,14	129,32	127,09	127,08
<b>Portugalsko</b>	144,00	144,00	135,00	135,00	138,00	138,00	142,00	147,00	155,00	158,00
<b>Rumunsko</b>	143,83	145,43	145,71	145,87	148,06	150,64	150,72	151,52	152,47	(*)
<b>Slovinsko</b>	207,08	202,30	213,74	210,44	211,12	209,57	210,35	209,14	207,91	205,66
<b>Slovensko</b>	187,75	170,74	178,39	184,37	184,37	193,57	170,88	174,86	177,97	169,43
<b>Finsko</b>	299,22	299,71	299,24	298,52	300,04	300,74	300,25	300,57	301,15	300,11
<b>Švédsko</b>	222,29	244,37	239,80	245,27	222,59	235,53	231,37	222,05	222,85	226,70
<b>V. Británie</b>	176,61	177,25	176,96	176,04	175,55	175,53	176,22	172,28	170,25	(*)
<b>EU</b>	<b>184,76</b>	<b>185,00</b>	<b>188,33</b>	<b>188,62</b>	<b>187,71</b>	<b>188,38</b>	<b>188,58</b>	<b>188,68</b>	<b>188,43</b>	<b>188,97</b>

Pramen: Evropská komise

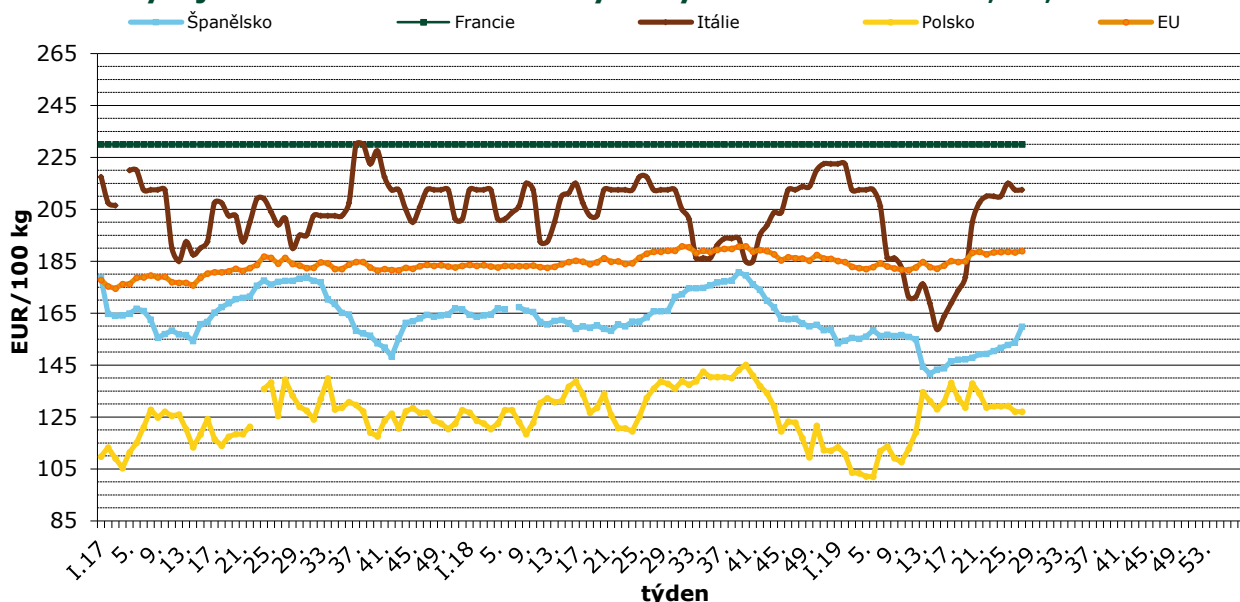
- Údaje za jednotlivé členské státy nebyly v době uzávěrky k dispozici.

(\*) „c“ - Cenu nelze zveřejnit z důvodu ochrany důvěrnosti údajů.

Poznámka: Definice 65% kuřete - Oškubané, vykuchané, bez hlavy a běháků, bez krku, srdce, jater a svalnatého žaludku.



### Vývoj CPV tzv. 65 % kuřat ve vybraných zemích v r. 2017, 18, 19



Pramen: Evropská komise

### Aktuálně vydané předpisy EU, týkající se drůbeže a drůbežního masa

**Prováděcí nařízení Komise (EU) 2019/842** ze dne 22. května 2019, kterým se mění nařízení (ES) č. 1484/95, pokud jde o určení reprezentativních cen v odvětví drůbežního masa a vajec, jakož i pro vaječný albumin.

**Prováděcí nařízení Komise (EU) 2019/660** ze dne 24. dubna 2019, kterým se mění nařízení (ES) č. 1484/95, pokud jde o určení reprezentativních cen v odvětví drůbežního masa a vajec, jakož i pro vaječný albumin.

Zdroj: Úřední věstník Evropské unie

### SVS dosud nařídila či nařídí mimořádná veterinární opatření 12 příjemcům zásilek drůbežního masa

**Státní veterinární správa (SVS) dosud na základě zjištění přítomnosti salmonel v drůbežím masu nařídila či nařídí individuální mimořádná veterinární opatření (MVO) celkem dvanácti příjemcům zásilek masa ze zahraničí. Ve všech případech se jednalo o maso původem z Polska.**

Příjemci zásilek, u nichž byly salmonely vyšetřením prokázány, musí po dobu platnosti MVO vyšetřovat všechny další zásilky drůbeže ze stejné země, odkud pocházela zdravotně závadná zásilka, na přítomnost salmonel. Až po obdržení

vyhovujícího výsledku z akreditované laboratoře mohou maso uvolnit na trh. Se všemi příjemci závadných zásilek bude zahájeno správní řízení o uložení pokuty.

Na výše uvedeném postupu se zástupci SVS domluvili 18. dubna s ministrem zemědělství Miroslav Tomanem. Důvodem byly opakované nálezy salmonel v drůbežím masu v průběhu jara. Opatření nejsou plošná, cílí na konkrétní subjekty, u nichž je vyšší riziko výskytu salmonel v masu.

Od 18. dubna byly salmonely detekovány u dvanácti příjemců zásilek drůbežního masa v celkovém množství přes 16 tun. V jedenácti případech se jednalo o kuřecí maso, v jednom případě o maso krutů. Ve všech případech byly výsledky vyšetření k dispozici až po uplynutí data spotřeby.

Při dostatečné tepelné úpravě masa a dodržení základních hygienických pravidel je riziko nákazy spotřebitele minimální. Salmonely jsou likvidovány již při tepelné úpravě na 70 °C po dobu 10 minut, nebo ekvivalentním systémem (vyšší teplota kratší dobu, nižší teplota delší dobu). Je třeba dát pozor také na riziko tzv. křížové kontaminace potravin. Co to křížová kontaminace je a jak lze respektováním poměrně jednoduchých základních pravidel předcházet vzniku možných zdravotních problémů z jídla naleznete například na Internetovém portálu bezpečnosti potravin.

Zdroj: SVS ČR



## **Polsko bude reformovat svůj systém veterinárního dozoru, zavázal se polský ministr zemědělství na setkání s ministrem Tomanem**

**Ministr zemědělství Miroslav Toman na Slovensku jednal se svým polským protějškem Janem Krzysztofem Ardanowskim o kvalitě polských potravin, nedávných aférách a jejich nápravě. Polský ministr uvedl, že Polsko by potřebovalo přijmout stovky nových veterinárních inspektorů, kteří by dohlíželi na trh s potravinami a na jatka.**

*„S kolegou jsem mluvil zejména o opakovaných nevyhovujících potravinách, které se z Polska dostávají na náš trh. Nejde jen o maso, ale i o další produkty, například ovoce s pesticidy. Maso se salmonelou se dostalo i do škol a nemocnic. Je pochopitelné, že naši spotřebitelé to vnímají negativně. Vyzval jsem tedy polského ministra, aby upozornil výrobce ve své zemi, že je to vážný problém a také, aby se polské dozorové orgány zaměřily na sektor drůbeže a dohledávání zdrojů salmonely. Požádal jsem ho o pravidelné informace,*

*jak se v Polsku podařilo posílit dozor a jaké další kroky plánují,” řekl ministr Toman.*

V dubnu Polsko představilo návrh na reformu svého veterinárního dozoru, nyní k tomu chystá příslušnou legislativu. Jmenován byl nový šéf polských veterinárních inspektorů. Pro posílení a navýšení počtu kontrol je potřeba přijmout nové inspektory, a to hlavně kvůli zvyšující se produkci potravin. Nálezy salmonely v mase a jejich předcházení je podle polského ministra nutné řešit systematicky, nikoliv jako jednotlivé případy.

Oba ministři ocenili pravidelné setkávání českých a polských zástupců zemědělství, ať už z ministerstev nebo z dozorových orgánů. Potvrdili také dohodu o vzájemném informování o aktuální situaci.

Ve Varšavě spolu jednali náměstci ministrů a ředitelů veterinárních dozorových orgánů obou zemí. Čeští zástupci polským kolegům nabídli zkušenosti se systémem úředních veterinárních lékařů v ČR. Zástupci obou zemí se shodli, že budou i nadále spolupracovat a komunikovat.

*Zdroj: MZe ČR*

## **Kurzy devizového trhu – Česká národní banka – platnost od 03.06.2019**

1 PLN = 6,030 Kč

1 EUR = 25,830 Kč

1 USD = 23,093 Kč

100 HUF = 7,979 Kč

### **Vydavatel**

TIS ČR, SZIF

Státní zemědělský intervenční fond  
Ve Smečkách 33, 110 00 Praha 1

www.szif.cz

### **Odpovědný pracovník**

Ing. Tomáš Materna  
vedoucí oddělení agrární informatiky  
tel.: +420 703 197 498  
fax: +420 222 871 591  
e-mail: tomas.materna@szif.cz

### **Komoditní manager**

Bc. Petr Šup  
tel.: +420 703 197 499  
fax: +420 222 871 591  
e-mail: petr.sup@szif.cz  
e-mail: tis.drubez@szif.cz

*Rozmnožování anebo rozšiřování tohoto zpravodaje nebo jeho části jakýmkoliv způsobem je zakázáno, s výjimkou případů povolených autorským zákonem nebo předchozího písemného souhlasu TIS<sup>ČR</sup> SZIF. Údaje obsažené v tomto zpravodaji jsou pouze informativního charakteru a nemají závaznou povahu. Jejich citace je možná pouze s uvedením zdroje TIS<sup>ČR</sup> SZIF*